Guida alla compilazione del modulo di domanda

a.a. 2019/2020

LEGGENDA

Segnalo passaggi che richiedono attenzione perchè la compilazione influisce sulla borsa di studio

Offro delle "dritte" e segnalo delle opportunità

Segnalo procedure, obblighi e scadenze che se disattese possono mettere in pericolo la tua borsa di studio o ridurne l'importo

2014 2020 POR PROGRAMMA OPERATIVO REGIONE LAZIO FONDO SOCIALE EUROPEO
DiSCo LAZIO Ente Regionale per il Diritto allo Studio e alla Conoscenza
Unione europea
REGIONE LAZIO
regione.lazio.it

[Procedura per l'invio della domanda]

La presentazione della domanda si svolge in due fasi descritte nel dettaglio all'art. 19 del Bando. L'articolo specifica anche la documentazione da allegare alla domanda in formato digitale

Rif. art.19 del Bando

FASE 1
28 MAGGIO - 24 LUGLIO 2019 ALLE 12

Compilazione e invio, **anche senza PIN**, del modulo di domanda.

1

Se hai i redditi in Italia richiedi l'ISEE per il diritto allo studio.
Se hai redditi/patrimonio esteri prepara i documenti da presentare all'ambasciata italiana nel tuo paese

2

Se non possiedi il codice PIN scopri come ottenerlo a pagina 21

3

SOLO CHI COMPLETA E TRASMETTE LA DOMANDA ENTRO IL 24 LUGLIO ALLE 12, ANCHE SENZA PIN, HA ACCESSO ALLA SECONDA FASE

FASE 2
1 AGOSTO - 9 AGOSTO 2019 ALLE 15

Durante questa fase puoi apportare modifiche/integrazioni utilizzando la funzione "Inserisci variazione/ integrazione" o trasmettere la domanda in via definitiva

Prima della trasmissione definitiva verifica la correttezza di tutti i dati inseriti. **Verifica in particolare che i cfu dichiarati siano stati inseriti nei campi giusti**



1

Per l'invio della domanda definitiva è **obbligatorio l'inserimento del PIN**.



2

LE DOMANDE TRASMESSE DOPO LE ORE 15 DEL 9 AGOSTO NON SONO VALIDE

LE DOMANDE SONO VALIDE SOLO SE SONO STATE TRASMESSE INSERENDO IL PIN ENTRO LE ORE 15 DEL 9 AGOSTO 2019

LA FUNZIONE "SBLOCCA DOMANDA "

Usa questa funzione per sbloccare una domanda trasmessa per errore o i cui dati sono sbagliati.

Usa lo sblocco con cautela. Ricordati che, **in caso di sblocco la documentazione allegata deve essere caricata nuovamente**

[Accesso al modulo]

La domanda per l'assegnazione delle borse di studio, dei posti alloggio e dei contributi Erasmus, si presenta esclusivamente on line accedendo all'area riservata studente dalla home page del sito www.laziodisco.it.

Se hai già effettuato una registrazione negli anni passati accedi direttamente all'area riservata.

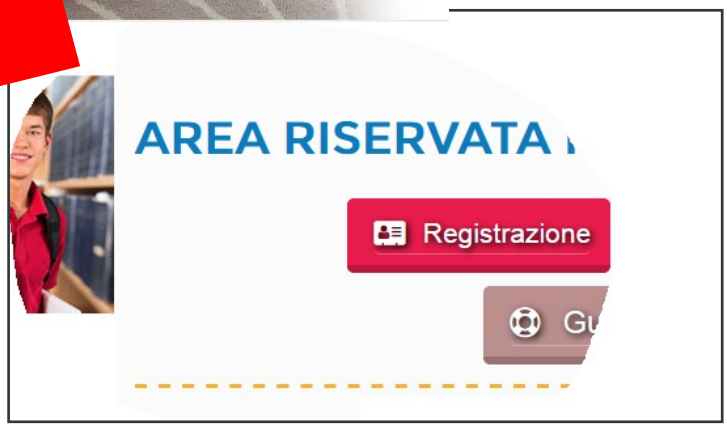

NON ASPETTARE L'ULTIMO MINUTO!



PRIMA REGISTRAZIONE?

E' la prima volta che presenti una domanda presso il nostro Ente? Registrati sul sito www.laziodisco.it , ti spieghiamo come fare nella prossima pagina

PASSWORD SMARRITA?
HAI CAMBIATO DOCUMENTO?

Puoi recuperare entrambe cliccando su "Recupera password".
Se hai cambiato documento scarica il modulo "Dichiarazione sotitutiva di certificazione" alla pagina **www.laziodisco.it/modulistica** e consegnalo presso un presidio o invialo all'indirizzo

protocollo@pec.laziodisco.it



PREPARA LA DOCUMENTAZIONE

- documento di identità
- ISEE
- Permesso di soggiorno
- Documentazione redditi/nucleo familiare legalizzata dall'ambasciata italiana
- Documentazione reddituale UE
- certificati cfu non registrati in segreteria

[1. Registrazione]

Ricordati che puoi partecipare anche se non sei ancora iscritto all'università o se non sai ancora il risultato del test di ammissione alla facoltà!

REGISTRAZIONE AL PORTALE SOLO PER CHI RICHIEDE I BENEFICI PER LA PRIMA VOLTA

NOME E COGNOME

Nome e cognome devono corrispondere a quelli presenti sul tuo documento di identità

TAX NUMBER

are you a foreign student?
go to https://www.agenziaentrate.gov.it/wps/portal/english/ to know how to get your tax number

RECAPITI

Solo il titolare della borsa di studio ha diritto a ricevere informazioni da DiSCo Lazio, inserisci quindi il tuo **telefono personale**.
Inserisci l'indirizzo di una **casella di posta a cui hai accesso solo tu**.
Riceverai lì le comunicazioni e la nuova password in caso di smarrimento.

NOME UTENTE E PASSWORD

Puoi sceglierli a tuo piacere.
Conserva nome utente e password: sono indispensabili per accedere alla tua area personale.

PROSSIMO PASSO?

Clik su invia e la registrazione sarà finita!
Se ti sei appena registrato **torna all'area riservata** e inizia la compilazione del modulo inserendo il nome utente e la password che hai scelto al momento della registrazione.

I DATI DI ACCESSO SONO STRETTAMENTE PERSONALI.
NON DARE A NESSUNO LE TUE CREDENZIALI

[2 - Presentazione della domanda]

La domanda è unica per tutti i benefici: specifica nella sezione "benefici" quali vuoi richiedere. Il modulo deve essere compilato on line e trasmesso entro il 24 luglio alle 12 anche senza PIN

SCADENZA

LUGLIO 2019

24

ore 12

COME FUNZIONA IL MODULO?

ATTENZIONE AI COLORI

verifica lo stato della tua richiesta di PIN o generane uno nuovo (vedi pag.23)



Controlla lo status del tuo ISEE e integralo se ti vengono segnalate omissioni o se l'ISEE non è valido per il diritto allo studio.

NON ASPETTARE L'ULTIMO MOMENTO

Verifica che tutti i pallini siano verdi

LE DOMANDE NON COMPLETATE NON SONO VALIDE.

[Anagrafica]

Troverai questa sezione già parzialmente compilata. Verifica la correttezza dei dati.

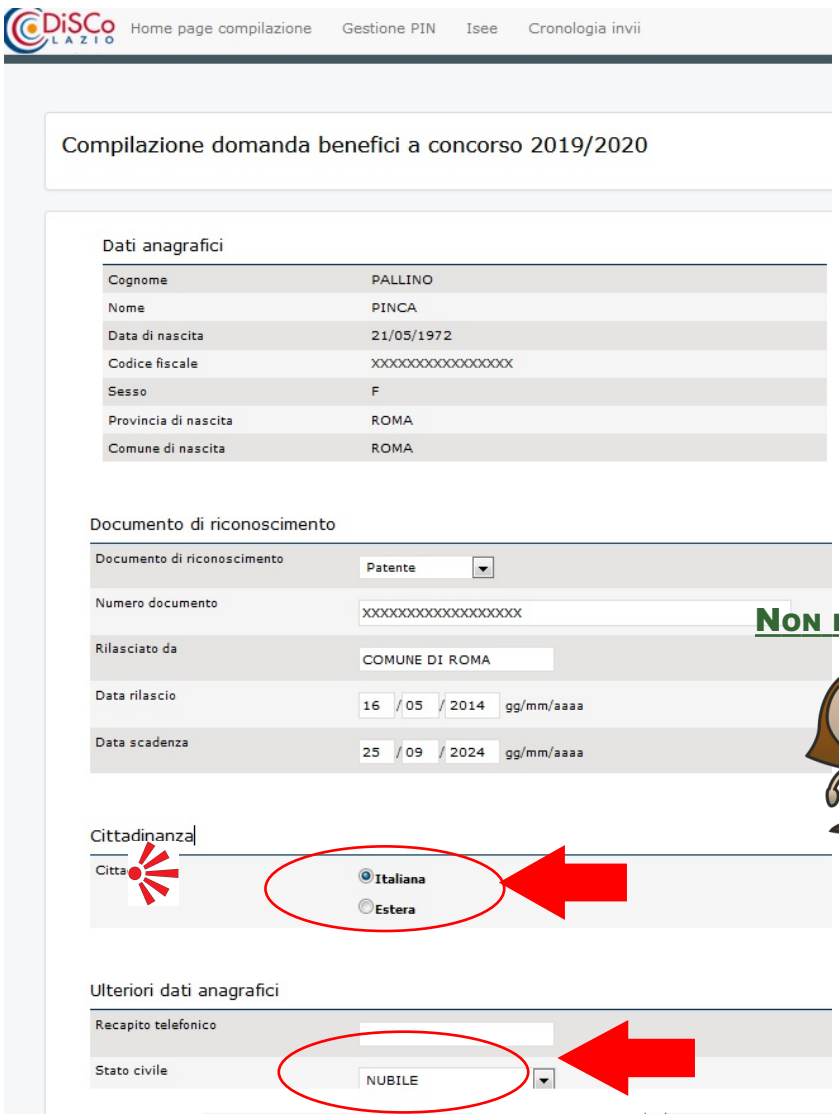

NON PASSI AL QUADRO SUCCESSIVO?



Se non riesci a passare al quadro successivo controlla che risultino compilati i campi "**cittadinanza**" e "**stato civile**".

GLOSSARIO

[Stato civile]

Celibe: uomo non sposato

Nubile: donna non sposata

Tutelato/a: persona con un tutore nominato dal tribunale

Religioso/a: persona che ha preso i voti presso un ordine religioso

[Residenza]

I dati inseriti in questa sezione e in quella successiva saranno determinanti per l'attribuzione dello lo status di "in sede", "fuori sede", "pendolare" o "pendolare calcolato".

Rif. art.14 del bando

STUDENTI RESIDENTI ALL'ESTERO

RICORDA CHE OGNI VARIAZIONE DEI DATI RELATIVI ALLA RESIDENZA E AL DOMICILIO DEVE ESSERE TEMPESTIVAMENTE COMUNICATA ALL'UFFICIO STUDENTI DEL PRESIDIO TERRITORIALE DI RIFERIMENTO

GLOSSARIO

[Residenza]

1. Luogo in cui una persona vive abitualmente, formalmente indicato nei registri anagrafici comunali (**SI DISTINGUE DAL DOMICILIO**, che è il luogo in cui la persona ha stabilito la sede principale dei suoi affari e interessi)

[Domicilio]

I dati inseriti in questa sezione e in quella successiva saranno determinanti per l'attribuzione dello lo status di "in sede", "fuori sede", "pendolare" o "pendolare calcolato".

SCADENZE

Rif. art.14 del bando

NOVEMBRE 2019

30

sottoscrizione del contratto

DICEMBRE 2019

31

registrazione del contratto all'Agenzia delle entrate

COSA CAMBIA SE RISPONDI SÌ O NO

Sì

- ti lasci aperta la possibilità di inserire successivamente gli estremi del contratto e quindi di essere considerato fuori sede

No

- Ricordati che se rispondi no **non potrai più essere considerato fuori sede**

GLOSSARIO

[Domicilio]

Il luogo in cui una persona ha fissato la sede dei propri affari o interessi.

Domicilio relativo all'Anno Accademico 2019/2020

Il domicilio è diverso dalla residenza, o sara' assunto a titolo oneroso nel comune sede degli studi entro il 30/12/2019?	No / Si

Indirizzo del domicilio
(se il contratto non è stato ancora sottoscritto/registrato compilare solo i campi "provincia" e "comune")

Provincia di domicilio	ROMA
Comune del domicilio	ROMA
domicilio	VIA xxxxxxxx
ico	23
	00199

di domicilio

è/sara' assunto	A titolo non oneroso / A titolo oneroso
Tipologia del rapporto a titolo oneroso	Contratto di locazione a titolo oneroso / Altro tipo di rapporto a titolo oneroso (Ist. religiosi, Erasmus, ecc.)

Estremi del contratto di locazione a titolo oneroso per gli studenti fuori sede
(lasciare in bianco se il contratto e' ancora da sottoscrivere e/o registrare)

Cognome e nome del proprietario dell'appartamento	
Data di registrazione del contratto	/ / (gg/mm/aaaa)
Serie /numero di registrazione del contratto o protocollo per contratti con "cedolare secca"	
Durata in mesi del contratto	10

TIPOLOGIA DEL DOMICILIO E STATUS STUDENTE

Se non hai ancora il contratto inserisci solo il **comune e la provincia** e lascia in bianco i campi con gli estremi del contratto ...

Se hai espresso la volontà di sottoscrivere un contratto a titolo oneroso avrai tempo per inserire gli estremi del contratto **fino al 31 dicembre 2019**

Solo gli studenti che sottoscrivono un contratto a **titolo oneroso** nel **periodo compreso tra il 1 ottobre 2019 e il 30 settembre 2020**, della durata di almeno 10 mesi, possono essere considerati fuori sede.
Il contratto deve esser registrato all'Agenzia delle entrate

segue alla pagina successiva

Rif. art.14 del bando

STUDENTI ERASMUS CON CONTRATTO ESTERO O RESIDENTI PRESSO STRUTTURE RESIDENZIALI

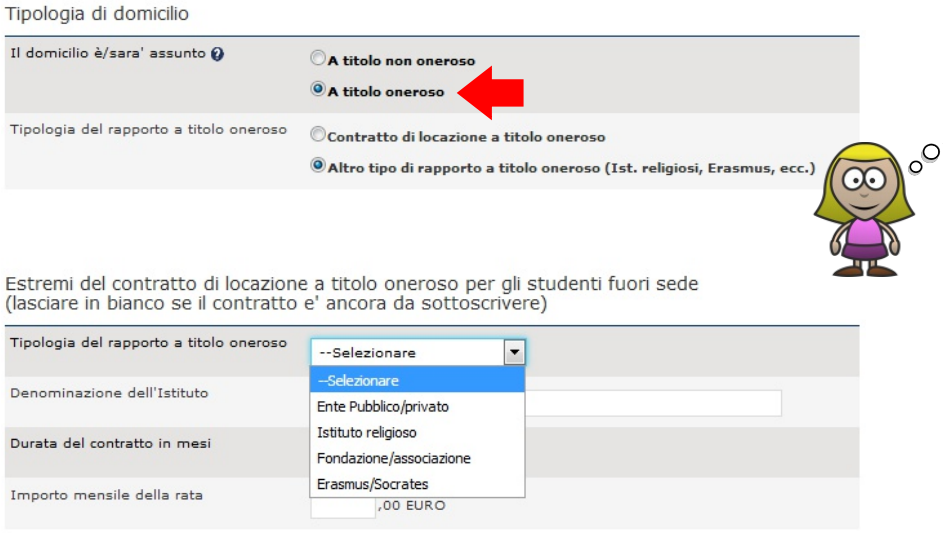

Se sei in Erasmus o se hai una stanza presso una struttura residenziale selezione "Altro tipo di rapporto a titolo oneroso" e compila tutti i campi

Potrai essere considerato "Fuori sede" solo se hai sottoscritto un **contratto a titolo oneroso** della durata di almeno 10 mesi registrato all'Agenzia delle entrate e risiedi in una Regione diversa dal Lazio o nei Comuni indicati nell'allegato C.

Sei fuori sede anche se la **durata della tua esperienza Erasmus è di almeno 10 mesi** e il tuo contratto è a titolo oneroso.

ENTRO IL 31 DICEMBRE 2019 POTRAI INSERIRE GLI ESTREMI DEL CONTRATTO SOLO SE AVRAI ESPRESSO L'INTENZIONE DI ASSUMERE DOMICILIO A TITOLO ONEROSO AL MOMENTO DELLA PRESENTAZIONE DELLA DOMANDA

[Iscrizione MATRICOLE]

Puoi partecipare al Bando anche se sei ancora in attesa dei risultati del test. Il bollettino generato dal sistema della tua università deve comunque essere pagato entro il 28 febbraio 2020

TI ISCRIVI PER LA PRIMA VOLTA ALL'UNIVERSITÀ?

(matricola di laurea triennale o a ciclo unico)



se non sei una matricola salta direttamente a pagina 14!

A quale università mi iscrivo? E se non supero il test?

ma se poi cambio idea?



Iscrizione

Istituzione Universitaria di appartenenza:	Università Sapienza
Iscritto presso una sede distaccata:	No Si
Facoltà/Dipartimento:	ECONOMIA
Tipologia di corso:	Corso di Laurea triennale
Corso di laurea:	ECONOMIA
Anno accademico di prima immatricolazione	/ (aaaa/aaaa)
Anno corso per l'A.A. 2018/2019:	Primo anno
Tipologia anno di corso:	In corso
matricola (se assegnata):	0

Puoi cambiare tu stesso i dati inseriti prima di trasmettere la domanda con il PIN. **Dopo il 9 agosto alle 15** sarà necessario rivolgersi al presidio territoriale di riferimento.

campo non obbligatorio per le matricole

Dati relativi al diploma di scuola media superiore
Se ancora non sei a conoscenza del tuo voto di maturita, per procedere nella compilazione della domanda inserisci provvisoriamente la votazione "60".
Potrai aggiornarla con quella reale prima della trasmissione definitiva della domanda

Hai conseguito il titolo in	Italia Stato estero

Dati relativi al diploma di scuola media superiore in italia

Provincia di conseguimento del diploma:	BRINDISI
Comune di conseguimento del diploma:	ORIA
Tipologia di titolo acquisito	IPS PER L'AGRICOLTURA
Anno conseguimento del titolo	
voto di diploma	

Se non hai ancora il voto di maturità **inserisci 60**. Potrai modifcarlo in seguito ... il voto di maturità non influisce sulla tua posizione in graduatoria

Eventuale carriera pregressa

Sei già in possesso di un titolo accademico?	Si No
Sei già stato precedentemente iscritto presso la attuale o un'altra Università ed hai effettuato una rinuncia e/o passaggio e/o trasferimento, sei in attesa di conseguimento del titolo ?	Si No

Crediti necessari per l'accesso alla professione di docente (D.M. 616/2017)

Hai maturato crediti derivanti dall'accesso alla professione di docente non compresi nel tuo piano di studi?	Si No

Indietro Invia

Se hai effettuato una rinuncia agli studi e ti iscrivi nuovamente ad un primo anno leggi anche la prossima scheda
In caso contrario ...
vai a pagina 16

GLOSSARIO

[Sedi distaccate]

Alcune università, oltre alla sede centrale, hanno dei poli sul territorio dove è possibile frequentare le lezioni, e sostenere gli esami.
La sede degli studi ha delle ricadute sullo status sede. **Informati presso la tua università**

[segue - Iscrizione Matricole]

Se sei già stato iscritto ad un primo anno, anche in un'altra regione, puoi partecipare nuovamente come matricola solo rimborsando le somme eventualmente percepite e il costo dei servizi fruiti.

Matricole che hanno effettuato una rinuncia agli studi e si iscrivono nuovamente al primo anno

Continua la compilazione del modulo

Sì rispondi sì se sei già stato iscritto in precedenza all'università, anche in un'altra regione o nazione, oppure ti sono stati riconosciuti crediti che ti consentiranno di abbreviare la durata legale del corso

Eventuale carriera pregressa

Sei già in possesso di un titolo accademico?	(Si) (No)
Sei già stato precedentemente iscritto presso la attuale o un'altra Università ed hai effettuato una rinuncia e/o passaggio e/o trasferimento, sei in attesa di conseguimento del titolo ?	(Si) (No)

No in tutti gli altri casi

Motivo per il quale non hai conseguito il titolo

Hai effettuato una RINUNCIA AGLI STUDI?	(Si) (No)
Hai effettuato un PASSAGGIO DI CORSO o un TRASFERIMENTO DI SEDE o presenterai richiesta per l'anno accademico 2018/2019 di riconoscimento crediti/esami?	(Si) (No)
In attesa di conseguimento del titolo	(Si) (No)

Dubbi sulla rinuncia agli studi? informati presso la segreteria amministrativa della tua facoltà.

Dati relativi alla rinuncia agli studi

Anno accademico nel quale è stata effettuata la rinuncia	(aaaa/aaaa)
Hai usufruito di benefici?	(Si) (No)

Dati relativi al passaggio di corso e/o al trasferimento di sede

Sede Istituzione universitaria frequentata	(Regione Lazio) (Italia (esclusa Regione Lazio)) (Estero)
Istituzione universitaria frequentata:	
Tipologia di corso frequentato	Laurea triennale
Anno accademico di prima immatricolazione	(aaaa/aaaa)
Anno accademico in cui à stato effettuato il passaggio/trasferimento di corso	(aaaa/aaaa)

Crediti necessari per l'accesso alla professione di docente (D.M. 616/2017)

Hai maturato crediti derivanti dall'accesso alla professione di docente non compresi nel tuo piano di studi?	(Si) (No)

Indietro Invia

GLOSSARIO

[Rinuncia agli studi]

La volontà di rinuncia agli studi si manifesta con una dichiarazione scritta rilasciata **presso la segreteria della propria facoltà.**
La semplice cessazione della frequenza non costituisce rinuncia agli studi.

La rinuncia agli studi effettuata da cittadini extraUE forniti di permesso di soggiorno per motivi di studio, comporta la perdita del possesso del permesso di soggiorno e quindi l'impossibilità ad iscriversi presso altre Università italiane per lo stesso anno accademico.

Se rinunci agli studi ricorda di informarne l'ufficio studenti del tuo presidio territoriale di riferimento

[Segue - Iscrizione matricole laurea specialistica]

Riempi con cura questa sezione.
E' importante ai fini dell'attribuzione della borsa di studio

Matricole di laurea specialistica o di dottorato

Requisiti per l'accesso alla laurea specialistica/magistrale:

Numero dei crediti riconosciuti per l'accesso alla laurea specialistica:
(Inserire 0 se si è in attesa di conseguimento del titolo o riconoscimento crediti per l'accesso alla laurea specialistica e 180 se iscritto con Ordinamento D.M. 270/2004)

Eventuale carriera pregressa

Sei già in possesso di un titolo accademico? ○ Si ◉ No

Sei già stato precedentemente iscritto presso la attuale o un'altra Università ed hai effettuato una rinuncia e/o passaggio e/o trasferimento, sei in attesa di conseguimento del titolo ? ◉ Si ○ No

Motivo per il quale non hai conseguito il titolo

Hai effettuato una RINUNCIA AGLI STUDI? ◉ Si ○ No

Hai effettuato un PASSAGGIO DI CORSO o un TRASFERIMENTO DI SEDE o presenterai richiesta per l'anno accademico 2018/2019 di riconoscimento crediti/esami? ◉ Si ○ No

In attesa di conseguimento del titolo ◉ Si ○ No

Dati relativi alla rinuncia agli studi

Anno accademico nel quale è stata effettuata la rinuncia (aaaa/aaaa)

Hai usufruito di benefici? ○ Si ○ No

Dati relativi al passaggio di corso e/o al trasferimento di sede

Sede Istituzione universitaria frequentata
◉ Regione Lazio
○ Italia (esclusa Regione Lazio)
○ Estero

Istituzione universitaria frequentata:

Tipologia di corso frequentato: Laurea triennale

Anno accademico di prima immatricolazione (aaaa/aaaa)

Anno accademico in cui è stato effettuato il passaggio/trasferimento di corso (aaaa/aaaa)

Dati relativi al titolo in attesa di conseguimento

Sede Istituzione universitaria frequentata:
○ Regione Lazio
○ Italia (esclusa Regione Lazio)
○ Estero

Istituzione Universitaria:

Tipologia di corso: Selezionare una voce

Anno accademico nel quale conseguirai il titolo (aaaa/aaaa)

Crediti necessari per l'accesso alla professione di docente (D.M. 616/2017)

Hai maturato crediti derivanti dall'accesso alla professione di docente non compresi nel tuo piano di studi? ○ Si ○ No

Indietro | Invia

REQUISITI PER L'ACCESSO

180
se hai il titolo per l'iscrizione

0
se non lo hai ancora



Puoi partecipare anche se non sei ancora in possesso del titolo necessario all'iscrizione.
C'è tempo per perfezionare l'iscrizione fino al 28 febbraio 2020

Se non sai come compilare questa sezione rivolgiti alla segreteria della tua facoltà.

[Iscrizione anni successivi]

Riempi con cura questa sezione e se hai de dubbi rivolgiti alla segreteria della tua Facoltà o all'Ufficio studenti del Presidio territoriale di riferimento.

Studenti che si iscrivono ad anni successivi al primo

dettaglio della sezione iscrizione

Rif. artt. 6 e 7 del bando

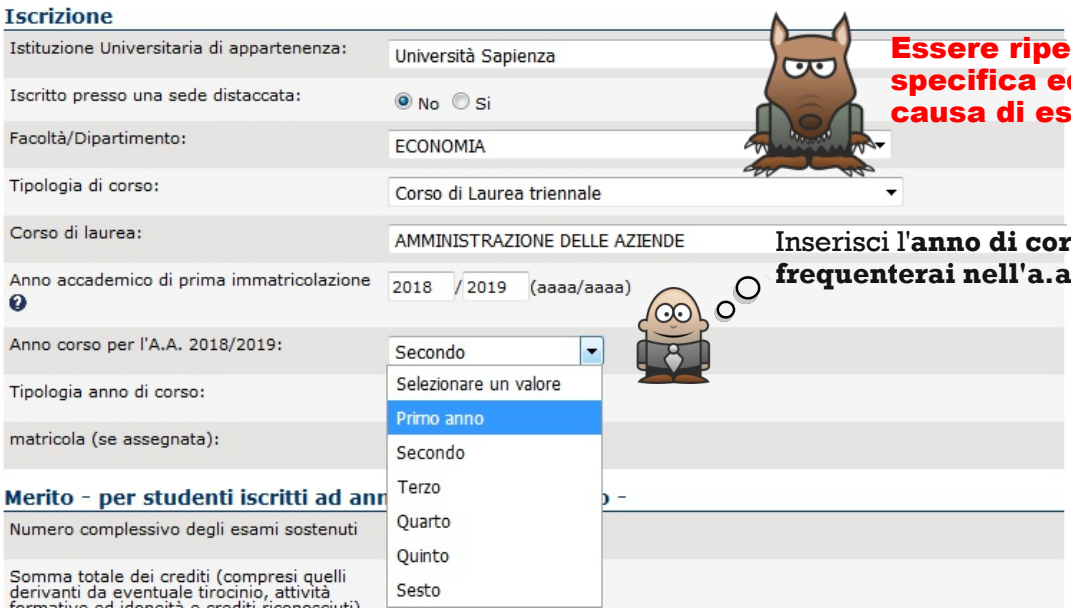

Essere ripetenti è una specifica ed insanabile causa di esclusione!

Inserisci l'**anno di corso che frequenterai nell'a.a. 2019/2020**

SEI FUORI CORSO SE ...

... non conseguirai il titolo entro il termine previsto per il tuo corso di studi.
Puoi partecipare solo per il primo anno fuori corso.
Gli studenti con disabilità pari o superiore al 66% partecipano anche per il secondo anno fuori corso

SEI RIPETENTE SE...

... il tuo Corso di studio prevede delle **condizioni per il passaggio all'anno successivo**, ad esempio aver superato un esame che non hai ancora sostenuto.

TIPOLOGIA DELL'ANNO DI CORSO

ricordati che è consentito di andare al massimo **un anno fuori corso.**
Gli anni sono **due per gli studenti con invalidità invalidità di almeno il 66%**

GLOSSARIO

Sei in corso - se consegui il titolo nel termine previsto dall'Ordinamento didattico del Corso di studi (es. 3 anni per i Corsi di laurea, 2 anni per le lauree magistrali)

Sei fuori corso - se consegui il titolo oltre il termine previsto dall'Ordinamento didattico del Corso di studi (es. ti iscrivi al 4 anno di un corso di laurea triennale)

Sei ripetente - se ti iscrivi due volte ad uno stesso anno di corso ad esempio perché il tuo ordinamento prevede delle condizioni per il passaggio da un anno di corso all'anno successivo che non ha rispettato.

[Iscrizione anni successivi]

Non lasciare i campi in bianco.
Se non hai un valore da dichiarare inserisci 0

Studenti che si iscrivono ad anni successivi al primo

Rif. artt. 6 e 7 del bando

Dettaglio della sezione Merito

Merito - per studenti iscritti ad anni successivi al primo -

Numero complessivo degli esami sostenuti	2
Somma totale dei crediti (compresi quelli derivanti da eventuale tirocinio, attività formative ed idoneità e crediti riconosciuti) entro il 10 agosto 2019	10
di cui crediti derivanti da tirocinio e attività formative (se presente la valutazione in crediti e solo se non certificabili dalle segreterie amministrative):	0
di cui crediti riconosciuti da una carriera Universitaria pregressa diversa dall'attuale e/o da attività extracurricolare (esclusi crediti erasmus)	0
Somma totale dei voti (Es:24+27+30=81):	40
In mancanza del numero dei crediti previsti dal Bando, è possibile utilizzare il bonus. Utilizzare il bonus?	No / Si

NUMERO COMPLESSIVO DEGLI ESAMI

Scrivi qui il numero degli esami che hai superato dal primo anno di iscrizione fino al 9 agosto 2019 **escluse le idoneità o i cfu derivanti da attività che non prevedono una votazione**. **I CFU derivanti da idoneità vanno sommati** a quelli derivanti da esami nel campo "Somma totale Crediti"

CREDITI RICONOSCIUTI

Inserisci un valore solo se **ti sei trasferito da un altro ateneo, anche straniero, o da un altro corso/facoltà** e hai chiesto il riconoscimento di alcuni crediti/esami che ti consentiranno di abbreviare il corso di studi. **Altimenti scrivi 0**

"DI CUI CFU DERIVANTI DA TIROCINIO ..."

COSA INSERIRE

1. **Certificato con le ore parziali di tirocinio fino al 9 agosto 2019**
2. **Attestati relativi a cfu derivanti da attività extra universitarie riconosciute**
3. **Ade e altre attività di laboratorio**
4. **cfu riconosciuti ma non riportati nel certificato degli esami**
5. **Solo per medicina le idoneità**

COSA NON INSERIRE

1. **cfu riportati sul certificato degli esami, comprese le idoneità**
2. **cfu derivanti da tirocinio di cui si è sostenuto l'esame entro il 9 agosto 2019**

Se dichiari dei crediti nella sezione "di cui cfu derivanti da tirocinio ..." il sistema, una volta trasmessa la domanda con il PIN ti chiederà di caricare la relativa documentazione.

RICORDA CHE, SE IL SISTEMA LO RICHIEDE, È OBBLIGATORIO ALLEGARE LA DOCUMENTAZIONE RELATIVA AI CFU DICHIARATI NELLA SEZIONE "DI CUI DA TIROCINIO ..." . NON FARLO COMPORTA IL BLOCCO DELLA DOMANDA E DEI PAGAMENTI.

Se tutti i tuoi crediti derivano da esami registrati presso la segreteria e ti viene richiesto di allegare la documentazione relativa ai cfu controlla di aver compilato bene il campo "di cui da tirocinio ..."

I crediti conseguiti **dopo il 24 luglio possono essere integrati dall'1 al 9 agosto 2019 alle 15** prima di procedere all'invio della domanda tramite PIN

[Il Bonus]

Per il conseguimento dei requisiti di merito lo studente può utilizzare, in aggiunta ai crediti effettivamente conseguiti, un "bonus", maturato sulla base dell'anno di corso frequentato. .

Rif. art. 8 del bando

CHI PUÒ CHIEDERE IL BONUS

Non chiedere il bonus se hai già un numero di crediti sufficiente.

LAUREA TRIENNALE E MAGISTRALE A CICLO UNICO

STUDENTE 2° ANNO — STUDENTE 3° ANNO — STUDENTE 1° ANNO FUORI CORSO O 4° ANNO

La quota del "bonus" non utilizzata nell'anno accademico di riferimento può essere **utilizzata in quelli successivi**

LAUREA SPECIALISTICA/MAGISTRALE

se non hai usufruito del bonus durante la laurea triennale



STUDENTE 2° ANNO — STUDENTE 1° ANNO FUORI CORSO

15

CHI NON PUÒ CHIEDERE IL BONUS



CHI È ISCRITTO AL 2° ANNO E NON HA CONSEGUITO ALMENO 20 CFU ENTRO IL 9 AGOSTO 2019

CHI HA CHIESTO UNA ABBREVIAZIONE DI CARRIERA

CHI NON HA CONSEGUITO LA LAUREA TRIENNALE IN ITALIA O HA CHIESTO IL RICONOSCIMENTO DI TITOLI ESTERI

CHI SI ISCRIVE AD UNA LAUREA DI SECONDO LIVELLO ED È GIÀ IN POSSESSO DI UN TITOLO VECCHIO ORDINAMENTO

CHI HA GIÀ ESAURITO I PUNTI DI BONUS A SUA DISPOSIZIONE

CHI NON HA CONSEGUITO LA LAUREA TRIENNALE ALL'ESTERO

[Nucleo familiare con redditi in Italia]

Se sei uno studente italiano o uno studente straniero con redditi in Italia, o se sei un rifugiato politico, premi invia e passa direttamente al quadro succesivo.

Rif. art. 11 del bando

DiSCo LAZIO — Ente Regionale per il Diritto allo Studio e alla Conoscenza — REGIONE LAZIO

Definizione e composizione attuale del nucleo familiare del richiedente

In qualita' di studente con residenza in Italia non devi dichiarare la composizione del nucleo familiare

Sottoscrivi entro il **24 luglio 2019** la DSU specifica per il diritto allo studio.
Disco Lazio reperirà autonomamente il tuo ISEE presso la banca dati INPS

SONO UNO STUDENTE INDIPENDENTE?

Sì

- se hai denunciato fiscalmente un **reddito di almeno 6.500 euro** da lavoro dipendente negli ultimi due anni

ed inoltre

- da due anni vivi in una **casa non di proprietà della tua famiglia**



NO

se **non guadagni almeno 6.500 da lavoro dipendente** anche se vivi da solo.
In questo caso dovrai fare l'ISEE integrandolo con quello del tuo nucleo familiare d'origine

NON TI VIENE RICHIESTO DI INSERIRE IL VALORE DELL'ISEE.

Reperiremo noi il documento presso la banca dati INPS entro il 30 novembre 2019.
CONTROLLA CHE SUL TUO MODELLO ISEE NON SIANO INDICATE OMISSIONI O DIFFORMITÀ



IL TERMINE PER PRESENTARE LA DSU PER LE PRESTAZIONI DEL DIRITTO ALLO STUDIO SCADE IL 24 LUGLIO 2019

[Dati economici ITALIA e stato estero]

Gli studenti con redditi prodotti in Italia e studenti con redditi prodotti all'interno dell'UE compilano questa sezione in modo diverso

STUDENTI CON REDDITO IN ITALIA

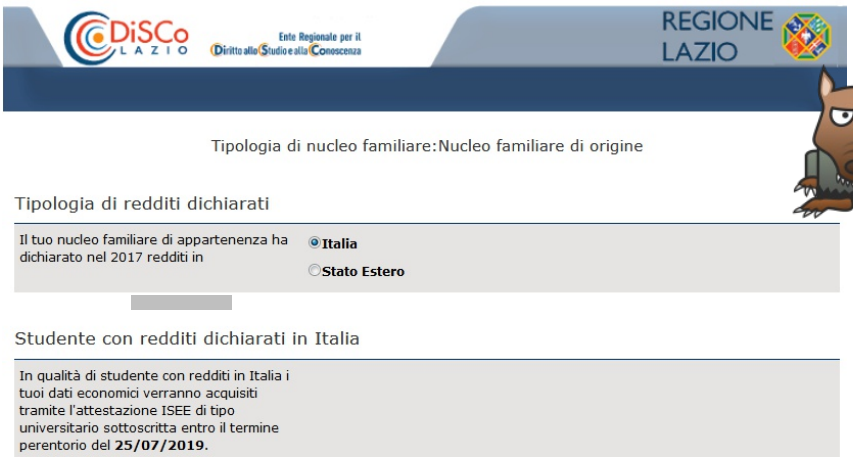

SONO VALIDE SOLO ATTESTAZIONI ISEE

*** SPECIFICHE PER LE PRESTAZIONI DEL DIRITTO ALLO STUDIO SOTTOSCRITTE TRA IL 15 GENNAIO E IL 24 LUGLIO 2019**

*** PRESENTI IN BANCA DATI INPS SENZA OMISSIONI O DIFFORMITÀ ENTRO IL 30 NOVEMBRE 2019**

STUDENTI UE

Rif. art.13 del Bando

Gli studenti appartenenti all'UE, entro il **24 luglio 2019 alle ore 12**, devono dichiarare nel modulo di domanda il reddito e il patrimonio del proprio nucleo familiare.
Entro il **9 agosto agosto 2019 alle ore 15**, la documentazione relativa alle condizioni economiche e patrimoniali e lo stato di famiglia, tradotti in italiano anche se provvisoria in formato digitale via PIN.

Glossario

L'ISEE
L'Indicatore della Situazione Economica Equivalente (ISEE), è lo strumento di valutazione della situazione economica e patrimoniale di coloro che presentano richiesta di prestazioni sociali agevolate (benefici economici e servizi nell'ambito del Diritto allo studio universitario) o di accesso a servizi di pubblica utilità a condizioni agevolate (determinazione delle tasse e dei contributi universitari).

La DSU
La Dichiarazione Sostitutiva Unica (D.S.U.) è la dichiarazione necessaria per calcolare l'ISEE (Indicatore della Situazione Economica Equivalente) ai fini dell'accesso alle prestazioni sociali agevolate. Raccoglie informazioni sul nucleo familiare e su tutti i suoi componenti. La DSU si compone di diversi moduli e quadri da compilare a seconda delle caratteristiche del nucleo e del tipo di prestazione che si intende richiedere. Specifica al tuo CAF che l'ISEE ti serve per la richiesta della borsa di studio universitaria

L'ISPE
L'ISPE (Indicatore di Situazione Patrimoniale Equivalente) è calcolato dividendo l'importo dell'ISP (Indicatore della Situazione Patrimoniale) del nucleo familiare dello studente per il coefficiente della scala di equivalenza corrispondente ai componenti del nucleo familiare.

Attestazione ISEE: verifica validità

Affinché la tua attestazione ISEE sia considerata valida sono richieste alcune condizioni.
Utilizza questa check list per verificare che tutto sia a posto

L'attestazione ISEE deve essere conforme a una serie di parametri che indichiamo qui di seguito.

1. La data di sottoscrizione e di scadenza

L'attestazione ISEE deve essere stata rilasciata sulla base di una "Dichiarazione Sostitutiva Unica" presentata **in data successiva al 15 gennaio 2019**.

Come verificare:

La Dichiarazione Sostitutiva Unica INPS-ISEE-2019-03955 xxxx-00 è stata **presentata** in data **compresa tra il 15 gennaio e il 24 luglio 2019**
La presente attestazione è stata **rilasciata** in data **xx-xx- 2019**
La Dichiarazione Sostitutiva Unica è **valida** fino alla data 31/12/2019.

2. Quale modello presentare

L'attestazione deve essere rilasciata per uso "prestazioni agevolate per il Diritto allo Studio Universitario" in favore dello studente,individuato tramite codice fiscale. E' importante specificare l'uso "diritto allo studio" e il membro della famiglia a cui va applicato.

Come verificare:

PRESTAZIONI AGEVOLATE PER IL DIRITTO ALLO STUDIO UNIVERSITARIO	STUDENTI UNIVERSITARI				
	Cognome	Nome	Codice fiscale	ISEE	ISEE calcolato
	Nome cognome e CF dello studente o degli studenti			Euro 7.581,42	ISEE ordinario
				Euro 7.581,42	ISEE ordinario

3. Le omissioni / difformità

L'attestazione ISEE deve essere priva di annotazioni riferibili a omissioni/difformità riguardanti patrimoni mobiliari e/o redditi.

Come verificare:

Annotazioni:

Omissioni/Difformità.

Patrimoni Mobiliari

Controllo effettuato con Agenzia delle Entrate in data [redacted] sui dati della DSU INPS-ISEE-2017-[redacted] a seguito del quale è stata rilevata l'esistenza dei seguenti rapporti finanziari:

Codice fiscale per cui sono state rilevate omissioni / difformità	Tipologia di omissione / difformità	Specifiche

L'ISEE DEVE ESSERE PRESENTE IN BANCA DATI INPS ENTRO IL 30 NOVEMBRE 2019

[Nucleo familiare con redditi esteri]

Se il reddito della famiglia non è prodotto in Italia non è possibile presentare l'ISEE.
Compila questa sezione con molta attenzione.
Le risposte che fornirai in questa sezione concorrono a determinare il tuo requisito di reddito

Rif. art.12 del Bando

DiSCo LAZIO — Ente Regionale per il Diritto allo Studio e alla Conoscenza — REGIONE LAZIO

Definizione e composizione attuale del nucleo familiare del richiedente

Numero complessivo dei componenti il nucleo familiare	1
Nel tuo nucleo familiare è presente almeno un genitore	Si / No
Status civile dei genitori	Coniugati
Numero di fratelli e sorelle presenti nel nucleo familiare	0
Presenza nel nucleo familiare di figli del richiedente	No / Si
Presenza del coniuge del richiedente nel nucleo familiare	No / Si
Quanti componenti nel tuo nucleo familiare, escluso il richiedente, risiedono all'estero?	0
Numero di altri conviventi nel nucleo familiare del richiedente	0

Numero dei componenti

Inserisci il numero di tutte le persone che convivono con te compreso te stesso

Numero di fratelli e sorelle

Ricordati di non inserire te stesso nel conteggio

Familiari residenti all'estero

Specifica quanti membri della tua famiglia **vivono nel tuo paese d'origine.**



I dati inseriti devono corrispondere a quelli presenti nella documentazione che allegherai

Studenti con il 50% dei familiari all'estero = fuori sede anche senza contratto di affitto

Studenti con nucleo familiare in Italia = fuori sede solo con contratto d'affitto di 10 mesi

[Dati economici extra UE]

Se non sei un cittadino europeo i documenti relativi ai tuoi redditi, al patrimonio e alla composizione della tua famiglia rilasciati dal governo del tuo paese devono essere tradotti e legalizzati dall'ambasciata italiana nel tuo paese d'origine.

Rif. art.12 del Bando

Se hai problemi ad ottenere la documentazione necessaria, inserisci i dati e documenti in forma provvisoria. **Non lasciare in bianco questi campi**, potrai **portare gli originali fino al 28 febbraio 2020**

Il numero dei componenti deve corrispondere con quello dichiarato nella sezione precedente

Redditi esteri/patrimonio vidimati dall'ambasciata italiana nel tuo paese + ISEE

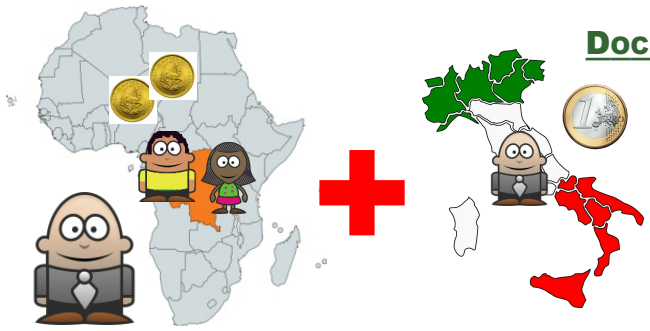

DOCUMENTAZIONE REDDITI/PATRIMONI ESTERI O MISTI

Se non hai i requisiti per essere considerato studente indipendente, ti viene richiesto di produrre, oltre all'ISEE, anche i redditi prodotti dalla tua famiglia nel tuo paese d'origine certificati dall'ambasciata Italiana

Redditi esteri/patrimoni vidimati dall'ambasciata italiana nel tuo paese

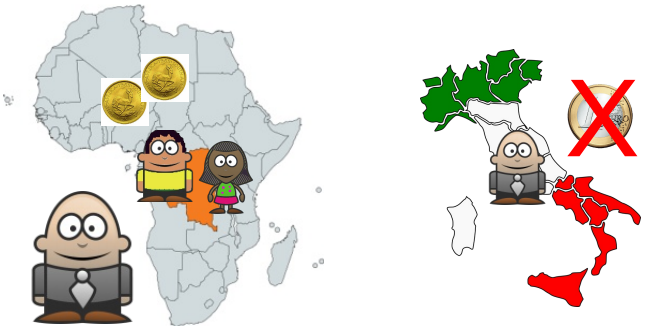

PUOI PRESENTARE L'ALLEGATO D DEL BANDO ESCLUSIVAMENTE SE PROVIENI DA PAESI CON PARTICOLARI EMERGENZE (GUERRE, CALAMITÀ NATURALI, ECC...)

per sapere se il tuo paese d'origine è fra questi invia una mail a **borsedistudio@laziodisco.it**

[Step 9 - Benefici]

In questa sezione puoi richiedere la borsa di studio, il posto alloggio e anche il contributo per la mobilità internazionale. Il contributo per la mobilità, il posto alloggio e la borsa di studio sono compatibili.

DiSCo LAZIO — Ente Regionale per il Diritto allo Studio e alla Conoscenza — REGIONE LAZIO

RICHIESTA BENEFICI

Richiesta benefici

Borsa di studio	Si / No
Servizio abitativo	Si / No
Contributo esperienze formative U.E. (riservato agli studenti che partiranno nell'A.A. 2019/2020 con i progetti Socrates/Erasmus)	

Puoi scegliere uno o anche tutti e tre i benefici.
Se richiedi il posto alloggio devi essere iscritto entro il 20 novembre 2019

Se scegli una residenza a Roma è obbligatorio inserire tutte le preferenze.
Puoi vedere le residenze aprendo la pagina http://www.laziodisco.it/le-nostre-attivita/residenze/



Benefici concessi da altri Enti

BENEFICI CONCESSI DA ALTRI ENTI

Hai ottenuto o otterrai per l'anno accademico 2019/2020 una borsa di studio erogata a qualsiasi titolo da un altro Ente pubblico o privato?	Si / No

Sì

Attenzione la borsa di studio DiSCo è incompatibile con tutte altre borse di studio

No



Se non hai altre borse di studio o sei stato selezionato per **Erasmus e 150 ore**

Importi di Borsa di studio percepiti da altri Enti nell'anno so… 17

Hai percepito nel corso dell'anno solare 2017 una borsa di studio ?	Si / No

MODALITÀ DI PAGAMENTO

NON È PIÙ PREVISTA LA MODALITÀ DI PAGAMENTO IN CONTANTI!

Inserisci il codice IBAN della tua Card Ateneo +, di un conto corrente, o di una carta prepagata nazionale (IBAN IT) intestato o cointestato a te.

IL LIBRETTO POSTALE NON È UNA MODALITÀ DI PAGAMENTO VALIDA

LA MANCATA ISCRIZIONE ENTRO IL 28 FEBBRAIO 2020 COMPORTA LA DECADENZA DA TUTTI I BENEFICI.

SE NON COMUNICHI IL TUO IBAN ENTRO 6 MESI DALLA PUBBLICAZIONE DELLE GRADUATORIE DECADI DA TUTTI I BENEFICI

[Richiesta del primo PIN]

Il PIN è indispensabile per la trasmissione della domanda. Il PIN va richiesto entro il 24 luglio 2019 scaricando il modulo dalla sezione "Richiedi PIN".

Rif. art.19 del Bando

Come chiedere il PIN la prima volta

1 CON RACCOMANDATA A/R

Dalla tua "area riservata" apri il **link Richiesta PIN** e prosegui con l'autenticazione, secondo le indicazioni visibili nelle varie schermate.
La procedura si conclude con la stampa della liberatoria di richiesta pin e con l'**invio tramite raccomandata a/r** allegando copia del documento d'identità, entro il termine indicato dal bando.

2 DI PERSONA PRESSO GLI UFFICI

Recati di persona presso l'Ufficio studenti del Presidio territoriale più vicino o presso **Via Ostilia 36** e presenta il tuo documento di identità e la sua fotocopia: sarai identificato dall'ufficio. Questa procedura dovrà essere effettuata entro il termine stabilito dal bando

3 TRAMITE PEC INTESTATA ALLO STUDENTE

L'invio della richiesta di PIN tramite PEC è **consentito esclusivamente attraverso account intestato allo studente**.

SE SI SCEGLIE QUESTA OPZIONE LA DOMANDA RIMANE BLOCCATA FINTANTO CHE LO STUDENTE NON VIENE IDENTIFICATO DE VISU DAGLI UFFICI

CIASCUNA RACCOMANDATA DEVE CONTENERE LA LIBERATORIA DI UN SOLO STUDENTE

Scadenze

LUGLIO 2019 **24**

Invio della liberatoria per il rilascio del PIN tramite raccomandata.
Fa fede il timbro postale

AGOSTO 2019 **9**

Consegna della liberatoria per il rilascio del PIN presso i presidi territoriali entro le ore 11

! 

Per il rilascio del PIN non sono ammesse deleghe

Segue …

[Ottenere un nuovo PIN in caso di smarrimento]

Puoi rigenerare tu stesso il PIN a condizione che il tuo numero di cellulare sia invariato rispetto a quello già comunicato.

Rif. art.19 del Bando

Hai lo stesso numero di telefono?

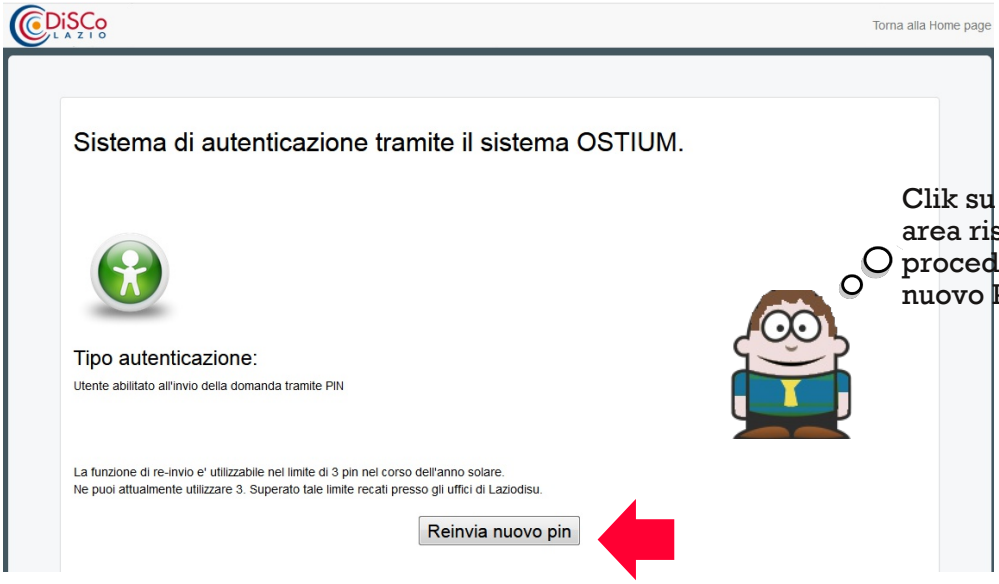

Clik su "Reinvia PIN" nella tua area riservata e segui la procedura per generare un nuovo PIN

Rif. art.19 del Bando

Hai cambiato numero di telefono?

Se hai perso il PIN e **modificato il numero di cellulare** **è necessaria una nuova autentificazione** per comunicare formalmente il nuovo numero di cellulare.

Non inviare richieste via mail





Per qualsiasi problema relativo al PIN **rivolgiti al tuo presidio territoriale** trovi gli indirizzi alla **pagina 25 della guida**

www.laziodisco.it/uffici

ANCHE SE NON HAI IL PIN TRASMETTI LA DOMANDA ENTRO IL 24 LUGLIO 2019 ALLE 12.

Ricorda che **il PIN è richiesto solo per la trasmissione della domanda in seconda fase dal 1 al 9 agosto 2019 alle 15**.

[Trasmissione della domanda con il PIN]

La procedura è descritta nel dettaglio all'art.19 del Bando per il diritto allo studio 2019/2020

Rif. art.19 del Bando

DOMANDA TRASMESSA IN PRIMA FASE CON IL PIN SENZA SBLOCCHI O MODIFICHE

Se hai già trasmesso nella "Prima Fase" la domanda con PIN e non hai effettuato né sblocchi né ricorsi (modifiche), la trasmissione è considerata definitiva.

Non sono quindi richiesti ulteriori adempimenti.

DOMANDA TRASMESSA TRA IL 10 MAGGIO E IL 24 LUGLIO ALLE 12 SENZA INSERIMENTO DEL PIN

Tra il 1 e il 9 agosto alle 15 è necessario **procedere alla trasmissione della domanda con il PIN**.

DOMANDA TRASMESSA CON IL PIN MA SUCCESSIVAMENTE SBLOCCATA/MODIFICATA

24

Se hai effettuato sblocchi o hai utilizzato la funzione "Inserisci variazioni/integrazioni", devi procedere nuovamente, a pena di esclusione, alla **trasmissione con PIN del modulo e degli allegati se previsti**, entro e non oltre il 9 agosto 2019 alle ore 15,00

DOMANDA SBLOCCATE CON O SENZA VARIAZIONI

Le domande sbloccate, anche se non modificate, devono essere nuovamente trasmesse con il PIN.

Ricorda che lo sblocco della domanda annulla sia la domanda stessa che i documenti allegati.
E' quindi necessario procedere ad un ulteriore invio con PIN della domanda con tutti gli allegati richiesti.

IL TERMINE PER LA TRASMISSIONE DELLA DOMANDA E, SE NECESSARIO, DEGLI ALLEGATI CON IL PIN SCADE IL 9 AGOSTO ALLE 15!!

[Dove richiedere il PIN]

Per qualsiasi problema inerente il funzionamento, la mancata ricezione, la perdita, ecc. del PIN è possibile rivolgersi presso uno dei presidi territoriali

Rif. art.19 del Bando

Per il rilascio del PIN sono abilitati i seguenti uffici

PRESIDIO TERRITORIALE ROMA CITTÀ METROPOLITANA- UNITÀ OPERATIVA 1

Via Cesare De Lollis, 22 00185 – Roma
Orario di ricevimento
Lunedì e Mercoledì dalle ore 09.00 – 12.30 – Martedì e Giovedì dalle ore 14.30 – 16.00

PRESIDIO TERRITORIALE ROMA CITTÀ METROPOLITANA- UNITÀ OPERATIVA 2

Via Cambridge, 115 – 00133 – Roma
Orario di ricevimento
Lunedì e Mercoledì dalle ore 9.00 alle 12.00 e dalle ore 15.00 alle 16.00
Venerdì dalle ore 9.00 alle 11,45

PRESIDIO TERRITORIALE ROMA CITTÀ METROPOLITANA- UNITÀ OPERATIVA 3

Via della Vasca navale, 79 – 00146 – Roma
Orario di ricevimento
Lunedì – venerdì dalle 9.00 alle 13.00

HUB GENERAZIONI

Via Ostilia 36 Roma
Orario di ricevimento
Lunedì - venerdì dalle 9.30 alle 18

PRESIDIO TERRITORIALE LAZIO MERIDIONALE

Viale dell'Università – college studenti – Loc. Folcara – 03043 – Cassino
Orario di ricevimento
Martedì e Giovedì dalle 9.00 alle 12.30 e dalle 15.00 alle 16.30
Venerdì dalle 9.00 alle 12.30

PRESIDIO TERRITORIALE LAZIO SETTENTRIONALE

Via Cardarelli, 75 – 01100 – Viterbo
Orario di ricevimento Lunedi, Mercoledì e Venerdì dalle ore 9.30 alle 13.00
Martedì e Giovedì dalle ore 15.00 alle17.00

NON ASPETTARE L'ULTIMO MOMENTO!

[Scadenze]

Tutte le scadenze da rispettare per non rischiare di perdere la borsa di studio

Rif. art. 20 del Bando

RISPETTA LE DATE E GLI ORARI!

DAL 28 MAGGIO FINO AL 24 LUGLIO 2019 ALLE ORE 12.00

Compilazione e trasmissione della domanda(prima fase)

Termine ultimo per l'invio della raccomandata a/r di richiesta PIN all'Ufficio Benefici agli Studenti del presidio territoriale.

Termine Sottoscrizione della DSU per le prestazioni per il diritto allo studio

DAL 1 AGOSTO 2019 FINO AL 9 AGOSTO 2019 ALLE 15

Termine per effettuare correzioni in caso di errori/anomalie.

Invio della domanda di partecipazione via PIN (seconda fase)

9 AGOSTO 2019 ORE 11

Termine ultimo per l'identificazione de visu presso gli sportelli dell'Ufficio benefici agli studenti dei presidi territoriali o presso l'Hab Generazioni in Via ostilia 36 dal lunedì al venerdì dalle 9.30 alle 18

Termine ultimo per la modifica del cellulare già registratoper richiesta PIN

20 NOVEMBRE 2019

Termine ultimo per l'iscrizione universitaria (solo per il posto alloggio)

30 NOVEMBRE 2019

Termine ultimo per il reperimento della DSU in banca dati INPS

Termine ultimo per la sottoscrizione del contratto d'affitto a titolo oneroso

31 DICEMBRE 2019

Termine ultimo per l'inserimento del sistema mediante PIN dei dati relativi al contratto d'affitto

28 FEBBRAIO 2020

Termine ultimo per l'iscrizione universitaria per il concorso Borsa di studio

Termine ultimo per la consegna delle certificazioni relative all'acquisizione del merito (tirocinio, Ade, etc.)

Termine ultimo per la regolarizzazione della posizione concorsuale (eliminazioni dei blocchi e delle incongruenze presenti a sistema)

Per gli studenti stranieri – termine ultimo per la consegna della documentazione reddituale/ patrimoniale e del permesso definitivo presso gli sportelli dell'Ufficio benefici agli studenti dei presidi territoriali di appartenenza

[Indirizzi e contatti]

Per avere le risposte più complete segui queste indicazioni: rivolgiti al canale giusto

Chiama il numero unico 06.49701

per } **- per informazioni generiche e per problemi relativi all'accesso o al funzionamento del modulo, se hai problemi con la procedura di recupero password**

Chiedi del tuo Presidio territoriale

per } **- dubbi sulla conformità della documentazione**
- rappresentare una situazione particolare (non regolata dal Bando)

Chiama il numero verde 800723999

per } **- informazioni generiche sul bando (scadenze, indirizzi delle sedi, ecc)**

TROVI TUTTI GLI INDIRIZZI E GLI ORARI DI RICEVIMENTO ALLA PAGINA

www.laziodisco.it/uffici

HAI TROVATO UTILE QUESTA GUIDA?
HAI SUGGERIMENTI PER RENDERLA MIGLIORE?
SCRIVICI A GUIDA2019@LAZIODISCO.IT